



АКАДЕМИКИ

№27 ЯНВАРЬ 2022

РЕЦЕПТ ОТ ШЕФА



ЭКСПЕРИМЕНТ

ХОЧУ ВСЁ ЗНАТЬ!



МЫ ЗА НИХ
В ОТВЕТЕ!


УДИВИТЕЛЬНЫЕ
ФАКТЫ



Комбайнёр – капитан полей

Словарь академика:

- Слово **комбайнёр** пришло к нам из английского языка. Если перевести дословно, то **комбайн** – это комбинированная машина для уборки различных полевых культур, а **комбайнёр** – работник, который этой машиной управляет.



Комбайнёр – сложная, ответственная, важная профессия. А ещё романтичная! Представь себе такую картину: раннее летнее утро, первые солнечные лучи медленно скользят по ещё сонной земле. Мощные комбайны друг за другом направляются в поля, а потом выстраиваются в ряд и продвигаются вперёд по бескрайнему полю, словно корабли в море.

Большее двадцати лет управляет большой зерноуборочной машиной Евгений Зенков, комбайнёр хозяйства «Защитное» в Курской области. Он с особым теплом и любовью рассказывает о земле, хлебе, своей технике:

– В юности тракторы и комбайны всегда вызывали у меня интерес. А уже позже стали не только профессией, но и любимым делом. До сих пор помню тот день и свои эмоции, когда мне поручили управлять первым в хозяйстве современным комбайном. Гордость, волнение, радость!

Принцип работы комбайнёра состоит в том, чтобы своевременно скосить и обмолотить колос, а зерно высыпать в прицеп для доставки



на склад. Работа очень тяжёлая, особенно в сезон, когда приходится работать по 12-16 часов в сутки. Часто рабочий день начинается ещё до рассвета.

– Работа на комбайне ответственная, интересная, – рассказывает Евгений Зенков. – Требуется отличных знаний в агрономии, механике, инженерии. Техника, на которой мы работаем, довольно капризна. Нужно постоянно следить, как работают мотор и молотилка. Наша задача – предотвратить возможные поломки. В дни уборки машины всегда должны быть исправны.

Современный комбайнёр должен постоянно учиться. Ведь на смену устаревшей технике приходит новая, более усовершенствованная. Сейчас комбайнёр работает в удобной кабине с кондиционером, а управляет своей машиной с помощью джойстика. Главные качества для комбайнёра – грамотность и любознательность, терпение и усидчивость, трудолюбие.

Рабочий день всегда начинается с осмотра техники: проверить, готова ли она к работе, что-то протереть, промазать, устранить выявленные неполадки. Ну а дальше сам увлекательный процесс работы...

– Садись за штурвал комбайна и молотишь, молотишь... с раннего утра и до глубокой ночи. Когда видишь, как пшеница засыпается в бункер комбайна, радуешься результатам своего труда и понимаешь, что силы были потрачены не зря, – подчёркивает комбайнёр.

В сезон уборки Евгений Зенков ежедневно убирает 150 тонн пшеницы. Это 275 тонн хлеба, примерно 393 тыс. буханок. Представляешь, какая внушительная цифра!

Важно ценить эту профессию и уважительно относиться к труду комбайнёров.



«К». Её величество – Корова

- Очень давно, примерно 10 тысяч лет назад, у человека появилась надёжная подруга и помощница – корова.
- Английский писатель Киплинг, который написал историю о Маугли, посвятил этому событию отдельную историю.
- По его мнению, даже кошка и собака последовали примеру коровы и только вслед за ней решили жить с людьми.



Когда-то на Земле жил один общий предок коров – дикий тур. Он был большим, мохнатым и даже немного страшным. Но от него произошли сотни современных пород, и все они сегодня выглядят просто очаровательно! Самые известные породы часто называются в честь места, где их вывели. Например, в «ЭкоНиве» больше всего коров голштинской породы (от немецкой области Голштинии), а ещё есть симментальские (от реки Симме в Швейцарии), швицкие (от швейцарского района Швиц). Иногда породу называют по характерной расцветке – например, красно-пёстрая.


Корова веками верна людям и приносит им свой удивительный дар – вкусное и полезное молоко. Очень важно хорошо кормить корову, беречь её здоровье, содержать в чистоте.

В «ЭкоНиве» комфорт коровы всегда на первом месте! Всего на наших фермах больше 200 тысяч коров. Конечно, не так-то просто заботиться о таком огромном стаде. Только умелые работники и современные умные технологии помогут решить такую задачу. На обширных полях выращиваются сочные и полезные травы, а также злаки. Специаль-

ные лаборатории разрабатывают идеальные рецепты из этих ингредиентов с добавкой витаминов, по которым современные машины готовят корм. В день одна корова съедает около 50 кг корма и может выпить более 100 л воды!

Врачи-ветеринары постоянно следят, чтобы корова хорошо себя чувствовала. Бурёнкам даже иногда делают «педикюр» – аккуратно обрабатывают копыта. Зоотехники заботятся о правильном кормлении и других важных условиях содержания каждой бурёнки. С этим в «ЭкоНиве» полный порядок.

Вот почему за год все наши коровы дают больше миллиона тонн молока. А из него на заводах делают ещё и масло, и кефир, и творог, и йогурты, и даже мороженое! Кстати, вы можете познакомиться с нашими коровами поближе, если приедете на ферму «ЭкоНивы». А записаться на экскурсию можно здесь:



www.ekoniva-moloko.com/tour



Голштинская



Симментальская



Красно-пёстрая



Швицкая

Мы за них в ответе



Пушистые друзья

Я хочу рассказать про своих питомцев. Кошка Дуся живёт у нас четыре года. Она очень добрая и ласковая, настоящая красавица. Как говорит мой папа, она в самом расцвете сил. Наша Дуся жить не может без молока и сливок «ЭКОНИВА». Это её самые любимые лакомства, после них она всегда довольна мурчит и даже улыбается. А два года назад в нашей семье появился ещё один замечательный питомец – шиншилла Шуша. Маленький, симпатичный пушной зверёк с длинными усами и мягким мехом сразу же стал всеобщим любимцем. Шуша очень любит общение, при любой возможности стремится забраться на ручки и колени. Любимая еда Шуши – зёрнышки кукурузы, подсолнечника, тыквы. Днём наша пушистая малышка много спит, а вот ночью частенько бегают по клетке и шуршит.

Мы любим наших питомцев, без них в нашем доме было бы тихо и скучно!

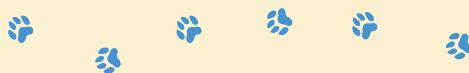
Варвара Рыкалова, 4 года, г. Курск



Морковные хрустики

Хочу рассказать вам о своих маленьких милых друзьях – кроликах, которые живут у моего дедушки. Я часто к нему хожу, чтобы поиграть и покормить крольчат или просто полюбоваться ими. Наши пушистые непоседы всегда в движении. Мне особенно нравятся кролики по имени Тучка и Хитрюга, они появились у дедушки семь месяцев назад. Эти малыши первыми спешат мне навстречу, когда я прихожу и несу их главное лакомство – сладкую морковку. Она всегда прикольно хрустит у них в зубах.

Мария Кубикова, 5 лет, г. Щигры



Друзья-дельфины

Прошлым летом исполнилась моя мечта: я и моя сестра Мила увидели настоящих дельфинов. Мы ходили всей семьёй на представление в дельфинарий и видели множество трюков, которые показывали эти умные животные. Они очень добрые и милые. Больше всего мне запомнился номер, где дельфины спасали людей. А ещё у меня появилась новая мечта: я хочу стать дрессировщиком дельфинов и выступать вместе с этими потрясающими и очень умными животными.

Саша и Мила Титаревы, г. Павловск



Живой подарок

Когда я пошёл в первый класс, мама сделала мне сюрприз – подарила шотландского шиншиллового котёнка. О таком живом подарке я давно мечтал, поэтому очень сильно обрадовался, увидев маленький комочек шерсти. Котёнка я назвал Жорой. Он самый дружелюбный, добрый и пушистый кот на всей Земле! Полтора года Жора живёт у нас, и за это время он стал полноценным членом семьи.



Юра Балдин, 8 лет, г. Воронеж

Вперёд, к олимпийскому золоту!

Друзья, а вы знали, что многие олимпийские чемпионы начинали свой спортивный путь с домашнего турника? Это самый простой спортивный снаряд. При ежедневных занятиях на турнике можно приобрести хорошую физическую форму, закалить дух и воспитать характер чемпиона. Турник необязательно покупать в магазине, при определённой сноровке, вооружившись необходимым запасом знаний, несложно сделать его самому в домашних условиях.



① Инструменты готовы, материалы на месте! Начинаем работу!

Для установки турника тебе понадобятся:

- два прямоугольных деревянных бруска (стороны 15x10 см)
- полипропиленовая труба (длина 150 см, диаметр 4 см)
- восемь саморезов (длина 10 см)

Из инструментов понадобятся:

- болгарка
- дрель
- отвёртка
- молоток
- рулетка
- карандаш
- ножовка
- очки



② Отмеряем необходимую длину полипропиленовой трубы и срежем лишнюю часть болгаркой.



③ При помощи дрели вырезаем отверстия в деревянных брусках.



④ Ножовкой отпиливаем лишние части у деревянных брусков.



⑤ Прикрепляем деревянные бруски к стенам и вешаем перекладину.



⑥ Турник готов!

Интересные факты

Кактусовый деликатес



Кактусовое варенье! Пробовал? Конечно, для жителей России это что-то невероятное. А вот в некоторых странах, например в Тунисе, варенье из кактусов – распространённое лакомство. Варят его из плодов опунции – род растений семейства кактусовых. Рецепт приготовления очень схож с обычным вареньем,

но готовить лакомство лучше в перчатках.



Летающий дракон



Стрекозы – самые быстрые летающие насекомые. Они разгоняются до **100 километров в час**. К тому же способны летать в любом направлении – вперёд, назад, в стороны.

С английского стрекоза (DragonFly) переводится как летающий дракон. Кстати, создатели вертолётов при конструировании летательных аппаратов именно у стрекоз позаимствовали особенности их строения. Тело стрекозы имеет винтовую структуру, будто покрытую металлом, крылья расположены крестообразно. Благодаря этому стрекоза может поднять в воздух вес, в **15 раз** превышающий её собственный!

Очень умный слон

- Твой домашний любимец умеет рисовать?
- Ещё нет?! А вот некоторые слоны едят настоящие картины. Эти мощные великаны – одни из самых умных животных на планете. **Вес их мозга – 5 кг.** Слоны способны испытывать радость и горе. А ещё слоны способны слышать ногами. Представляешь? С помощью специальных подушечек на стопах слон может чувствовать вибрации грунта и определить приближение сородичей на большом расстоянии. Учёные предполагают, что звуковые волны, проходящие через землю, передаются в среднее ухо слона через кости передних ног.



Гигантская ягода

А ты знаешь, какая самая большая ягода на планете? Да, угадал, это конечно же арбуз. Но вряд ли ты раньше слышал, что арбузы могут достигать **125 килограммов!** Именно такой рекорд был поставлен семьёй американских фермеров, вырастивших гигантскую ягоду в 2005 году. Поставить новый рекорд активно пытаются японцы, но пока их максимум – это арбуз весом 111 кг.





Рецепт от шефа: «Любимым защитникам»



Кира Снегирёва (7 лет)

Пицца – одно из самых популярных блюд в мире. Её любят за разнообразие вкусов, за необычный аромат, а главное, пиццу легко и быстро готовить. Кроме того, она очень аппетитная и сытная. Ты, наверное, как раз думаешь, чем же вкусеньким в преддверии 23 февраля порадовать своих защитников: папу и дедушку, брата и друзей. Не раздумывай – отправляйся готовить пиццу по нашему рецепту!

Тебе понадобятся:

Для теста:


Сметана или натуральный йогурт
«ЭКОНИВА» – 3 ст. ложки
Майонез – 1 ст. ложка
Яйца – 2 шт.
Пшеничная мука – 5 ст. ложек без верха

Для начинки:

Кетчуп – 2 ст. ложки
Колбаса – 100 г
Помидор – 1 шт.
Сыр «ЭКОНИВА» – 150 г
Зелень петрушки – 5 г
Соль, перец – по вкусу



1) Смешай в миске йогурт и майонез.



2) Вбей два яйца и перемешай венчиком.



3) Добавь муку и размешивай, пока не получится масса без комочков.



4) Оставь тесто на 5-10 минут и принимайся за измельчение начинки.




5) Сковороду смажь маслом. Вылей в неё тесто, полей кетчупом и выложи начинку: колбасу и помидоры. Посоли и поперчи.



6) Посыпь пиццу тёртым сыром и зеленью. Накрой сковороду крышкой и поставь на плиту на маленький огонь. Сыр сверху должен расплавиться, а снизу появиться корочка.

Оживи тигра!



- 1
- 2
- 3
- 4
- 5
- 6
- 7

Накорми животных

Проведи дорожку от каждого животного к вкусным лакомствам, которые они любят.

